



# ROMERIKE FUGING AS

Rapport produsert den 15.04.2026

Org.nr.: 929 416 112



Myscore AS er et selskap som leverer foretaksdata av høy kvalitet. Hos oss får du profesjonelle og godkjente kredittrapporter for små og mellomstore bedrifter i næringslivet.

MyScore AS samarbeider i dag med en av de største aktørene i bransjen, Creditsafe. Creditsafe er et internasjonalt kredittopplysningsbyrå grunnlagt i Norge i 1997, med 18 kontorer i 12 land og over 100 000 kunder. Selskapet har konsesjon fra Datatilsynet til å drive kredittopplysningsvirksomhet i Norge og MyScore utvikler og videreformidler denne informasjonen til våre kunder.

Creditsafe samler inn, bearbeider og forbedrer data fra hundretalls ulike kilder. Felles for alle deres leverandører er at de holder høy kvalitet og oppdateres enten daglig eller med maksimal oppdateringsfrekvens, det vil si så ofte kilden tillater det. Når ny informasjon hentes daglig betyr det at du som kunde alltid kan ta en beslutning basert på siste tilgjengelige informasjon. Eksempel på Creditsafes kilder i Norge er Brønnøysundregistrene (Foretak- og Enhetsregisteret, Regnskapsregisteret, Løsøreregisteret, Roller og Kunngjøringer) Skatteetaten, Folkeregisteret, og inkassobyråer.



**.01**

IDENTIFIKASJON

**.02**

SCORE (RATING)

**.03**

FORKLARING AV SCORE

**.04**

SCORE HISTORIKK

**.05**

INFORMASJON OM EIER OG STYRE

**.06**

SELSKAPSINFORMASJON

**.07**

BETALINGSANMERKNINGER

**.08**

NØKKELTALL

**.09**

KOMPLETT ÅRSREGNSKAP

**.10**

KUNNGJØRINGER

# ROMERIKE FUGING AS

## Selskapsinformasjon

**Besøksadresse**

Meieristubben 1B, 2056 ALGARHEIM

**Org.nr**

929416112

**Safe.nr**

NO31185679

**Organisasjonsform**

AS

## 02. SCORE (RATING)

Land | NO

Status | Aktiv

Språk | NO

Betalingsanmerkninger | Nei

RATING

B

Lav risiko

SCORE

53

Lav risiko



Dagens Score

53

Lav risiko

Kreditt Limit

55,000 NOK

Score (1-100)

53

Lav risiko

Internasjonal Rating Klasse

B

Lav risiko


Tidligere Score

50

Moderat risiko

# 03. FORKLARING AV SCORE

## Kreditscore

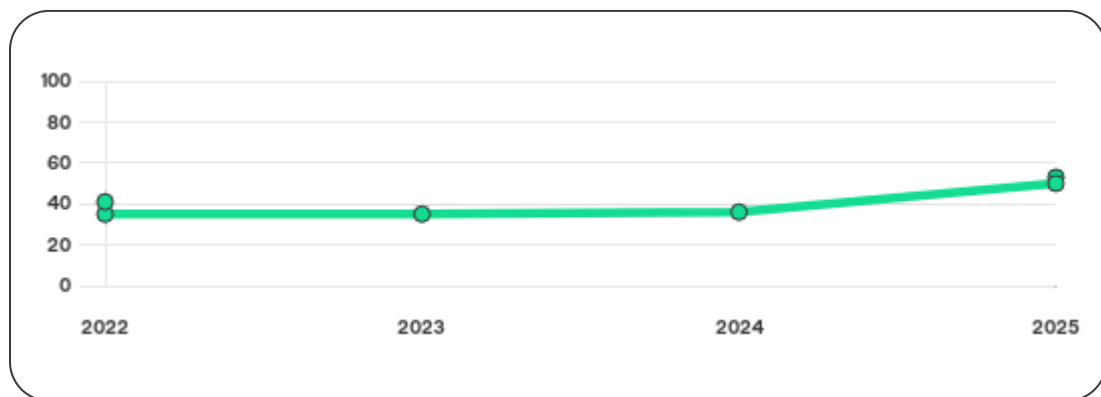
Internasjonal Score	B
Score (0 - 100)	 53
Internasjonal beskrivelse	Lav risiko
Gjeldende Kreditt Limit	55,000 NOK
Tidligere Creditsafe International Score	(A - E) C
Tidligere Creditsafe International Description	Moderat risiko
Tidligere nasjonal score (0 - 100)	50
Tidligere nasjonal beskrivelse	Moderat risiko
Tidligere Kreditt Limit	Ikke spesifisert
Dato for siste endring av score	24/06/2025

## Creditsafe internasjonale beskrivelser

Internasjonal Score	Nasjonal Score	Beskrivelse
A	71-100	Veldig lav risiko
B	51-70	Lav risiko
C	30-50	Moderat risiko
D	21-29	Høy risiko
D	1-20	Veldig høy Risiko
E	Ikke ratet	

## 04. SCORE HISTORIKK

NB: Bare de siste 15 hendelsene som er vist i grafen



### Score Historikk

Dato	Score	Beskrivelse
24/06/2025	53	Lav risiko
21/02/2025	50	Moderat risiko
31/05/2024	36	Moderat risiko
07/08/2023	35	Moderat risiko
30/06/2022	35	Moderat risiko
26/06/2022	41	Moderat risiko

## Historiske hendelser

Dato	Beskrivelse
24/06/2025	Risikoprognose, redusert
24/06/2025	Kredittlimit, økt
24/06/2025	Kredittscore, økt
21/02/2025	Kredittlimit, endret
21/02/2025	Kredittscore, endret
21/02/2025	Risikoprognose, endret
31/05/2024	Endring Limit
31/05/2024	Endring Rating
30/06/2022	Endring Rating
26/06/2022	Endring Limit
26/06/2022	Endring Rating

## 05. INFORMASJON OM EIER OG STYRE

### Nåværende rollehavere

Navn	Adresse	Fødselsdato	Funksjon
Næss, Lars Marius	Meieristubben 1B 2056 ALGARHEIM	27/04/1991	Daglig leder/administrerende direktør
Næss, Lars Marius	Meieristubben 1B 2056 ALGARHEIM	27/04/1991	Styreleder

### Aksjonærer

Aksjonærnavn	Andel
Lars Marius Næss	100%

### Signatur & Prokura

Signatur	Daglig leder alene.
Prokura	Daglig leder alene.

### Gruppestruktur

Konserninformasjon ikke tilgjengelig for dette selskapet

## 06. SELSKAPSFORMASJON

---

### Foretaksnavn

ROMERIKE FUGING AS

### Organisasjonsnummer

929416112

### Safenummer

NO31185679

### Selskapsform

AS

### Aksjekapital

30,000 NOK

### Internettadresse

-

### E-postadresse

-

### MVA

Ja

### Registreringsdato

24/06/2022

### Adresse

Meieristubben 1B, 2056 ALGARHEIM

### Revisor

Ikke spesifisert

### Bransjekode

43.990 Annen spesialisert bygge- og anleggsvirksomhet

### Antall Ansatte

1

### Sted

ALGARHEIM

### Land

NO

---

Hovedbransjekode og -beskrivelse	43.990 Annen spesialisert bygge- og anleggsvirksomhet
----------------------------------	---

Sektorkode	2100
------------	------

## 07. BETALINGSANMERKNINGER

Betalingsanmerkninger Nei

### Betalingsanmerkninger (Negativ)

Type	Dato	Kilde	Referansenr.	Beløp	Kreditor	Status
-	-	-	-	-	-	-

### Frivillig Pant (Ikke Negativ)

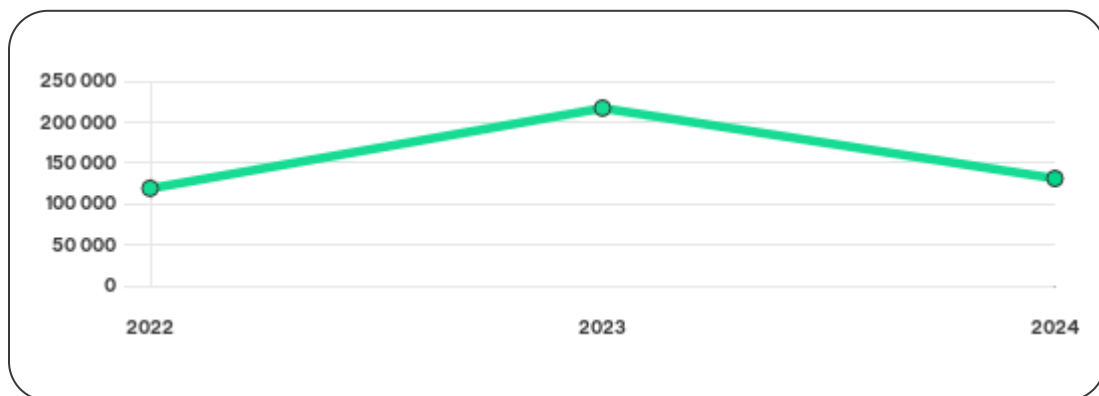
Type	Dato	Beløp	Kilde	Referansenr.	Kreditor	Status
PANT I VARELAGER	04/04/2024	170.000	Løsøreregisteret	1000448195	SPAREBANK 1 SR-BANK ASA	Ikke spesifisert
PANT I DRIFTSTILBEHØR	04/04/2024	170.000	Løsøreregisteret	1000448194	SPAREBANK 1 SR-BANK ASA	Ikke spesifisert
FACTORINGAVTALE	04/04/2024	170.000	Løsøreregisteret	1000448193	SPAREBANK 1 SR-BANK ASA	Ikke spesifisert

## 08. NØKKELTALL

### Nøkkeltall

MERK: Alle tall vises i 1000

Gjeldene år	Sum driftsinntekter	Ordinært resultat før skattekostnad	Sum egenkapital
31/12/2024	1095	-86	131
31/12/2023	1174	127	217
31/12/2022	224	120	119



# 09. KOMPLETT ÅRSREGNSKAP

## Resultat

MERK: Alle tall vises i 1000

Regnskapsår	2024		2023		2022
Valuta	NOK		NOK		NOK
Konsoliderte regnskap	Nei		Nei		Nei
Sum salgsinntekter	1 095	↓ 6.7%	1 174	↑ 424.1%	224
Annen driftsinntekt	0	0%	0	0%	0
<b>Sum driftsinntekter</b>	<b>1 095</b>	<b>↓ 6.7%</b>	<b>1 174</b>	<b>↑ 424.1%</b>	<b>224</b>
Varekostnad	130	↓ 15.0%	153	↑ 665.0%	20
Endr. Behold. Varer under tilvirk./ Ferdige	0	(N/A)	0	(N/A)	0
Beholdnings- endringer	0	(N/A)	0	(N/A)	0
Lønnskostnader	560	↓ 7.9%	608	↑ 1347.6%	42
Avskrivninger	14	0%	0	(N/A)	0
Nedskrivninger	0	(N/A)	0	(N/A)	0
Andre driftskostnader	457	↑ 59.2%	287	↑ 583.3%	42
<b>Sum driftskostnader</b>	<b>1 161</b>	<b>↑ 10.8%</b>	<b>1 048</b>	<b>↑ 907.7%</b>	<b>104</b>
<b>Driftsresultat</b>	<b>-66</b>	<b>↓ 152.4%</b>	<b>126</b>	<b>↑ 5.0%</b>	<b>120</b>

Sum annen renteinntekt	2	↑ 100.0%	1	0%	0
Sum annen rentekostnad	22	0%	0	0%	0
Netto finans	-20	0%	0	0%	0
Ordinært resultat før skattekostnad	-86	↓ 167.7%	127	↑ 5.8%	120
Skattekostnad på ordinært resultat	0	↓ 100.0%	29	↑ 16.0%	25
Ordinært resultat	-86	↓ 187.8%	98	↑ 3.2%	95
Netto ekstraordinære poster	0	(N/A)	0	(N/A)	0
Skattekostnad på ekstraordinært resultat	0	(N/A)	0	(N/A)	0
Minoritetens andel før årsresultat	0	(N/A)	0	(N/A)	0
Årsresultat	-86	↓ 187.8%	98	↑ 3.2%	95
Avsatt utbytte	0	(N/A)	0	(N/A)	0

## Eiendeler

MERK: Alle tall vises i 1000

Forskning og utvikling	0	(N/A)	0	(N/A)	0
Konsesjoner, patenter, lisenser	0	(N/A)	0	(N/A)	0
Utsatt skattefordel	0	(N/A)	0	(N/A)	0
Goodwill	0	0%	0	0%	0
Andre immaterielle eiendeler	0	0%	0	0%	0

<b>Sum Immaterielle anleggsmidler</b>	<b>0</b>	0%	<b>0</b>	0%	<b>0</b>
Tomter, bygninger og annen fast eiendom	0	0%	0	0%	0
Maskiner og anlegg	0	0%	0	0%	0
Driftsløsøre / inventar / verktøy / biler	202	0%	0	0%	0
<b>Sum varige driftsmidler</b>	<b>202</b>	0%	<b>0</b>	0%	<b>0</b>
Andre anleggsmidler	0	0%	0	0%	0
<b>Sum Anleggsmidler</b>	<b>202</b>	0%	<b>0</b>	0%	<b>0</b>
Råvarer og innkjøpte halvfabrikata	0	(N/A)	0	(N/A)	0
Ferdigvarer	0	(N/A)	0	(N/A)	0
Andre varer	0	(N/A)	0	(N/A)	0
<b>Sum varer</b>	<b>35</b>	↓ 5.4%	<b>37</b>	↑ 825.0%	<b>4</b>
Kundefordringer	66	↓ 61.9%	173	↑ 174.6%	63
Andre fordringer	30	↑ 2900.0%	1	0%	0
Konsernfordringer	0	(N/A)	0	(N/A)	0
<b>Sum fordringer</b>	<b>97</b>	↓ 43.9%	<b>173</b>	↑ 174.6%	<b>63</b>
<b>Sum Kasse / Bank / Post</b>	<b>158</b>	↓ 23.3%	<b>206</b>	↑ 57.3%	<b>131</b>
<b>Sum omløpsmidler</b>	<b>290</b>	↓ 30.3%	<b>416</b>	↑ 110.1%	<b>198</b>
<b>Sum eiendeler</b>	<b>492</b>	↑ 18.3%	<b>416</b>	↑ 110.1%	<b>198</b>

# Egenkapital og Gjeld

MERK: Alle tall vises i 1000

Aksjekapital	30	0%	30	↓ 74.8%	119
Egne aksjer	0	(N/A)	0	(N/A)	0
Overkursfond	0	0%	0	0%	0
Annen innskutt egenkapital	0	0%	0	0%	0
<b>Sum innskutt egenkapital</b>	<b>30</b>	0%	<b>30</b>	↓ 74.8%	<b>119</b>
Minoritetsinteresser	0	(N/A)	0	(N/A)	0
<b>Sum opptjent egenkapital</b>	<b>101</b>	↓ 46.0%	<b>187</b>	0%	<b>0</b>
<b>Sum egenkapital</b>	<b>131</b>	↓ 39.6%	<b>217</b>	↑ 82.3%	<b>119</b>
Pensjonsforpliktelser	0	(N/A)	0	(N/A)	0
Obligasjonslån	0	0%	0	0%	0
Pantegjeld / gjeld til kredittinstitusjoner	228	0%	0	0%	0
Langsiktig konserngjeld	0	0%	0	0%	0
<b>Sum langsiktig gjeld</b>	<b>228</b>	0%	<b>0</b>	0%	<b>0</b>
Gjeld til kredittinstitusjoner	0	(N/A)	0	(N/A)	0
Leverandørgjeld	29	↓ 40.8%	49	↑ 1533.3%	3
Kortsiktig konserngjeld	0	(N/A)	0	(N/A)	0
Andre kreditorer	0	(N/A)	0	(N/A)	0
Annen kortsiktig gjeld	104	↓ 30.7%	150	↑ 97.4%	76

Sum kortsiktig gjeld	133	↓ 33.2%	199	↑ 151.9%	79
<b>SUM GJELD</b>	<b>361</b>	↑ 81.4%	<b>199</b>	↑ 151.9%	<b>79</b>
<b>SUM GJELD OG EGENKAPITAL</b>	<b>492</b>	↑ 18.3%	<b>416</b>	↑ 110.1%	<b>198</b>

## Øvrig

MERK: Alle tall vises i 1000

Sum eksport	0	(N/A)	0	(N/A)	0
Arbeidskapital	157	↓ 27.6%	217	↑ 82.3%	119
Netto formue	131	↓ 39.6%	217	↑ 82.3%	119
Sysselsatt kapital	359	↑ 65.4%	217	↑ 82.3%	119
Lønn daglig leder	0	(N/A)	0	(N/A)	0
Revisjonshonorar	0	(N/A)	0	(N/A)	0

## Nøkkeltall

Resultatgrad	-7.85	10.82	53.57
Kapitalavkastning	-23.96	58.53	100.84
Avkastning på totalkapitalen	-17.48	30.53	60.61
Totalkapitalens rentabilitet	-65.65	58.53	100.84
Nettop arbeidskapital	6.97	5.41	1.88

Varelagerets omløpshastighet	3.2	3.15	1.79
DSO / Gjennomsnittlig dager utestående	22	53.79	102.66
Kreditt.tid leverandører	9.67	15.23	4.89
Likviditetsgrad 1	2.18	2.09	2.51
Likviditetsgrad 2	1.92	1.9	2.46
Gjeldsgrad	1.02	0.92	0.66
Soliditet	174.05	0	0
Egenkapitalandel	26.63	52.16	60.1
Gjeldsgrad	2.76	0.92	0.66

## Revisors merknader

Dato	Kommentar
-	-

## 10. KUNNGJØRINGER

---

### Kunngjøringer

*NB: Bare de siste 15 hendelsene som er vist i grafen*

Dato	Kunngjøringstype
10/03/2025	Godkjente årsregnskap
29/05/2024	Godkjente årsregnskap
01/01/2024	Endring av forretningsadresse
02/08/2023	Godkjente årsregnskap
24/06/2022	Nyregistrering